



ข้อมูลสารสนเทศด้านการศึกษา
จังหวัดอ่างทอง ปีการศึกษา 2563



กลุ่มนโยบายและแผน
สำนักงานศึกษาธิการจังหวัดอ่างทอง

คำนำ

ข้อมูลสารสนเทศด้านการศึกษาของจังหวัดอ่างทอง ปีการศึกษา 2563 ได้ดำเนินการจัดเก็บจากหน่วยงานทางการศึกษาในจังหวัดอ่างทอง ทุกสังกัด นำมาวิเคราะห์จัดทำเป็นสารสนเทศ เพื่อใช้เป็นเครื่องมือในการตัดสินใจ การแก้ปัญหา การวางแผนการบริหารจัดการศึกษาในจังหวัดอ่างทอง ของผู้บริหาร และบุคลากรทางการศึกษาทุกระดับ เพื่อให้การปฏิบัติงานมีประสิทธิภาพตามเป้าหมายที่กำหนด

สำนักงานศึกษาธิการจังหวัดอ่างทอง หวังเป็นอย่างยิ่งว่าข้อมูลสารสนเทศด้านการศึกษานี้จะเป็นประโยชน์ต่อบุคคล หน่วยงานที่รับผิดชอบต่อการจัดการศึกษาทุกระดับและผู้เกี่ยวข้องได้เป็นอย่างดี

สำนักงานศึกษาธิการจังหวัดอ่างทอง

ตุลาคม 2563

สารบัญ

	หน้า
ข้อมูลทั่วไปของจังหวัดอ่างทอง	1
ข้อมูลพื้นฐานสำนักงานศึกษาธิการจังหวัดอ่างทอง	5
ข้อมูลสารสนเทศด้านการศึกษา	
- ตารางที่ 1 จำนวนสถานศึกษา/ครู,อาจารย์/นักเรียน,นักศึกษา ปี 2563 จำแนกตามสังกัด	7
- ตารางที่ 2 จำนวนสถานศึกษา ปีการศึกษา 2563 จำแนกตามสังกัด	8
- ตารางที่ 3.1 จำนวนนักเรียนก่อนปฐมวัยและปฐมวัย ปีการศึกษา 2563 จำแนกตามสังกัด	9
- ตารางที่ 3.2 จำนวนนักเรียนประถมศึกษา ปีการศึกษา 2563 จำแนกตามสังกัด	10
- ตารางที่ 3.3 จำนวนนักเรียนมัธยมศึกษา ปีการศึกษา 2563 จำแนกตามสังกัด	11
- ตารางที่ 3.4 จำนวนนักเรียนสายอาชีพ ปีการศึกษา 2563	12
- ตารางที่ 3.5 จำนวนนักศึกษาอุดมศึกษา ปีการศึกษา 2563	12
- ตารางที่ 3.6 จำนวนนักเรียน กศน. ปีการศึกษา 2563 จำแนกตามอำเภอ	13
- ตารางที่ 4.1 จำนวนห้องเรียนก่อนปฐมวัยและปฐมวัย ปีการศึกษา 2563 จำแนกตามสังกัด	14
- ตารางที่ 4.2 จำนวนห้องเรียนประถมศึกษา ปีการศึกษา 2563 จำแนกตามสังกัด	15
- ตารางที่ 4.3 จำนวนห้องเรียนประถมศึกษา ปีการศึกษา 2563 จำแนกตามสังกัด	16
- ตารางที่ 4.4 จำนวนห้องเรียนสายอาชีพ ปีการศึกษา 2563	17
- ตารางที่ 4.5 จำนวนห้องเรียนอุดมศึกษา ปีการศึกษา 2563	17
- ตารางที่ 4.6 จำนวนห้องเรียน กศน. ปีการศึกษา 2563 จำแนกตามอำเภอ	18
- ตารางที่ 5 จำนวนบุคลากรครู ปีการศึกษา 2563	19
- ตารางที่ 6 จำนวนผู้สำเร็จการศึกษาจำแนกตามสังกัด ปีการศึกษา 2562	20
ผลการทดสอบระดับชาติ (O-NET) ระดับประถมศึกษาปีที่ 6 ปีการศึกษา 2562	21
ผลการทดสอบระดับชาติ (O-NET) ระดับมัธยมศึกษาปีที่ 3 ปีการศึกษา 2562	22
ผลการทดสอบระดับชาติ (O-NET) ระดับมัธยมศึกษาปีที่ 6 ปีการศึกษา 2562	23
ผลการทดสอบทางการศึกษาระดับชาติด้านอาชีวศึกษา (V-NET) ปีการศึกษา 2562	24
ผลการทดสอบ (N-NET) ครั้งที่ 2 ของนักเรียนระดับประถมศึกษา ปีการศึกษา 2562	25
ผลการทดสอบ (N-NET) ครั้งที่ 2 ของนักเรียนระดับมัธยมศึกษาตอนต้น ปีการศึกษา 2562	26
ผลการทดสอบ (N-NET) ครั้งที่ 2 ของนักเรียนระดับมัธยมศึกษาตอนปลาย ปีการศึกษา 2562	27
คณะผู้จัดทำ	28

ข้อมูลทั่วไปของจังหวัดอ่างทอง

ประวัติความเป็นมา

จังหวัดอ่างทองตามหลักฐานทางประวัติศาสตร์ สันนิษฐานว่าอ่างทองเป็นชุมชนโบราณขนาดเล็ก ตั้งแต่สมัย ทวาราวดีในสมัยกรุงศรีอยุธยา อ่างทองเป็นขานเมืองของกรุงศรีอยุธยา มีชื่อเดิมว่า “แขวงเมืองวิเศษชัยชาญ” ตั้งอยู่ริมฝั่งแม่น้ำน้อย

พระราชพงศาวดารในสมัยกรุงศรีอยุธยา บทบาทความสำคัญของเมืองอ่างทองเป็นเมืองหน้าด่านที่สำคัญของ กรุงศรีอยุธยาในการสู้รบกับกองทัพพม่า ทั้งนี้ สืบเนื่องมาจากทำเลที่ตั้งของเมืองอ่างทอง และสภาพภูมิประเทศที่เป็นที่ราบ มีแม่น้ำสายสำคัญไหลผ่าน คือ แม่น้ำเจ้าพระยา ทำให้เมืองอ่างทองกลายเป็นเส้นทางเดินทัพ เมื่อพม่ายกทัพเข้าตีกรุงศรีอยุธยา และบางครั้งกลายเป็นสมรภูมิที่ทั้งสองฝ่ายใช้ประลองยุทธ์กัน

ชาวอ่างทองได้พลีชีวิตและเลือดเนื้อเพื่อชาติไทยยามที่บ้านเมืองมีภัยสงคราม เช่น การกอบกู้เอกราชของชาติไทยในสมัยสมเด็จพระนเรศวรมหาราช พม่าได้ใช้แขวงเมืองวิเศษชัยชาญ เป็นที่ตั้งค่ายตีกรุงศรีอยุธยา และ เกิดการสู้รบครั้งสำคัญที่จารึกไว้ในประวัติศาสตร์ไทย คือ คีบบางระจันที่บ้านบางระจัน จังหวัดสิงห์บุรี ซึ่งชาวอ่างทองได้ร่วมสู้รบกับกองทัพพม่าอย่างห้าวหาญ ดังนั้น อ่างทองสมควรได้รับการขนานนามว่าเป็นเมืองแห่ง “วีรไทยใจกล้า”

ตราประจำจังหวัดอ่างทอง

ตราประจำจังหวัดอ่างทอง คือ รูปอ่างทอง ในอ่างมีรวงข้าวและใบข้าว



รูปอ่างทอง ในอ่างมีรวงข้าวและใบข้าว หมายถึง จังหวัดอ่างทองเป็นที่ราบลุ่มมีลักษณะเป็นแอ่งรับน้ำ ภูมิประเทศเหมาะแก่การเพาะปลูก ดวงตราของจังหวัดจึงเป็นรูปอ่างสีทอง ซึ่งหมายถึงความอุดมสมบูรณ์ของจังหวัด และในอ่างมีรวงข้าวและใบข้าว ซึ่งหมายถึงการทำนาอาชีพหลักของคนในภูมิภาคนี้

คำขวัญประจำจังหวัดอ่างทอง

พระสมเด็จพระเกษไชโย หลวงพ่อโตองค์ใหญ่
วีรไทยใจกล้า ตุ๊กตาชาววัง โด่งดังจักสาน
ถิ่นฐานทำกลอง เมืองสองพระนอน



ต้นไม้ประจำจังหวัด

มะพลับ (ชื่อวิทยาศาสตร์ : *Diospyros malabarica* (Desr.) Kostel) เป็นต้นไม้ยืนต้นขนาดกลางใบเดี่ยวที่อยู่ในวงศ์ Ebenaceae ซึ่งอยู่ในวงศ์เดียวกับต้นตะโก ต้นมะพลับนั้นมีดอกขนาดเล็กและก็มีผลที่ค่อนข้างกลมแต่ถ้าสุกแล้วสามารถกินได้มีรสชาตือร่อย ต้นมะพลับนอกจากมีผลที่กินได้แล้วยังมีคุณค่าในทางสมุนไพรสูงมากด้วย



ที่ตั้งและอาณาเขต

จังหวัดอ่างทองตั้งอยู่ในพื้นที่ราบลุ่มภาคกลางของประเทศไทย ห่างจากกรุงเทพมหานครตามทางหลวงแผ่นดินหมายเลข 32 (สายเอเชีย) ระยะทางประมาณ 105 กิโลเมตร และเส้นทางตามลำแม่น้ำเจ้าพระยาถึงตลาดท่าเตียนระยะทางประมาณ 120 กิโลเมตร มีรูปร่างลักษณะคล้ายรูปสี่เหลี่ยมจัตุรัส มีส่วนกว้างตามแนว ทิศตะวันออกถึงทิศตะวันตก และส่วนยาวตามแนวทิศเหนือถึงทิศใต้ใกล้เคียงกันประมาณ 40 กิโลเมตร พื้นที่ ทั้งหมด 968.372 ตารางกิโลเมตร หรือ 605,232.5 ไร่ โดยมีอาณาเขต ดังนี้



ทิศเหนือ ติดต่อกับอำเภอค่ายบางระจัน อำเภอพรมบุรี และอำเภอท่าช้าง จังหวัดสิงห์บุรี

ทิศใต้ ติดต่อกับอำเภอดักไถ่ และอำเภอบางบาล จังหวัดพระนครศรีอยุธยา

ทิศตะวันออก ติดต่อกับอำเภอบางปะหัน อำเภอมหาราช และอำเภอบ้านแพรก จังหวัดพระนครศรีอยุธยา

ทิศตะวันตก ติดต่อกับอำเภอเมืองสุพรรณบุรี อำเภอศรีประจันต์ อำเภอสามชุก และอำเภอเดิมบางนางบวช จังหวัดสุพรรณบุรี

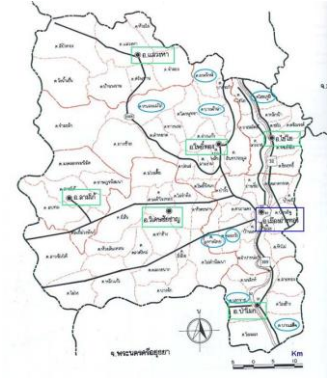
ลักษณะภูมิประเทศ

จังหวัดอ่างทองมีลักษณะภูมิประเทศโดยทั่วไปเป็นพื้นที่ราบลุ่ม ลักษณะคล้ายอ่าง ไม่มีภูเขา ไม่มีป่าไม้ ดินเป็นดินเหนียวปนทราย พื้นที่ส่วนใหญ่เหมาะแก่การทำนาข้าว ทำไร่ และทำสวน มีแม่น้ำสายสำคัญไหลผ่าน 2 สาย คือ แม่น้ำเจ้าพระยา และแม่น้ำน้อย โดยแม่น้ำเจ้าพระยาไหลผ่านจังหวัดอ่างทองจากทิศเหนือไปทิศใต้ ระยะทางยาวประมาณ 40 กิโลเมตร ไหลผ่านท้องที่อำเภอไชโย อำเภอเมืองอ่างทอง และอำเภอป่าโมก จากนั้นไหล เข้าสู่เขตท้องที่อำเภอบางปะหัน จังหวัดพระนครศรีอยุธยา ส่วนแม่น้ำน้อยเป็นแม่น้ำที่แยกจากแม่น้ำเจ้าพระยา ที่อำเภอเมืองชัยนาท ไหลผ่านจังหวัดชัยนาท จังหวัดสิงห์บุรีและจังหวัดอ่างทองในเขตพื้นที่อำเภอโพธิ์ทอง อำเภอวิเศษชัยชาญ ไปบรรจบกับแม่น้ำเจ้าพระยาอีกครั้งหนึ่งที่จังหวัดพระนครศรีอยุธยา รวมระยะทางที่ไหลผ่านจังหวัด อ่างทองยาวประมาณ 50 กิโลเมตร

เขตการปกครอง

จังหวัดอ่างทองแบ่งเขตการปกครองออกเป็น 7 อำเภอ 73 ตำบล
513 หมู่บ้าน และการปกครองท้องถิ่น 65 แห่ง ประกอบด้วย

- องค์การบริหารส่วนจังหวัด 1 แห่ง
- เทศบาล 21 แห่ง
- องค์การบริหารส่วนตำบล 43 แห่ง



ตารางแสดงเขตการปกครอง

อำเภอ	พื้นที่ (ตร.กม.)	ตำบล	หมู่บ้าน	เทศบาล	อบต.
เมืองอ่างทอง	102.846	14	81	3	8
ไชโย	72.326	9	51	2	3
ป่าโมก	80.854	8	47	1	6
วิเศษชัยชาญ	224.702	15	126	7	9
โพธิ์ทอง	219.414	15	110	5	9
แสวงหา	181.341	7	61	2	6
สามโก้	86.889	5	37	1	2
รวม	968.372	73	513	21	43

ประชากร

จำนวนประชากรของจังหวัดอ่างทอง มีจำนวนทั้งสิ้น 282,890 คน เป็นชาย 135,727 คน หญิง 147,163 คน ประชากรอาศัยอยู่ในอำเภอวิเศษชัยชาญ มากที่สุด คิดเป็นร้อยละ 23.58 ของจำนวนประชากรทั้งหมดรองลงมา ได้แก่อำเภอเมืองอ่างทอง ร้อยละ 19.98 และอำเภอโพธิ์ทอง ร้อยละ 19.09 อำเภอที่ประชากร น้อยที่สุด ได้แก่ อำเภอสามโก้คิดเป็นร้อยละ 6.83

จำนวนครัวเรือนในจังหวัดอ่างทอง รวมทั้งสิ้น 95,645 ครัวเรือน อำเภอที่มีครัวเรือนมากที่สุด คือ อำเภอวิเศษชัยชาญ รองลงมาคืออำเภอเมืองอ่างทอง อำเภอโพธิ์ทอง อำเภอแสวงหา อำเภอป่าโมก อำเภอไชโย และอำเภอสามโก้ตามลำดับ

ตารางแสดงจำนวนประชากรของจังหวัดอ่างทอง

อำเภอ	จำนวนครัวเรือน	ประชากร		
		ชาย	หญิง	รวม
อำเภอเมืองอ่างทอง	21,998	26,961	29,563	56,524
อำเภอวิเศษชัยชาญ	22,421	31,976	34,679	66,655
อำเภอโพธิ์ทอง	17,858	25,819	28,159	53,978
อำเภอป่าโมก	9,795	13,691	14,795	28,486
อำเภอแสวงหา	10,591	17,006	17,853	34,859
อำเภอไชโย	7,041	11,015	11,935	22,350
อำเภอสามโก้	5,941	9,204	10,128	19,332
รวม	95,645	135,672	147,112	282,784

ข้อมูลพื้นฐานสำนักงานศึกษาธิการจังหวัดอ่างทอง

ประวัติความเป็นมา

สำนักงานศึกษาธิการจังหวัดอ่างทอง เป็นหน่วยงานในสังกัดสำนักงานปลัดกระทรวงศึกษาธิการ กระทรวงศึกษาธิการ จัดตั้งขึ้นตามคำสั่งหัวหน้าคณะรักษาความสงบแห่งชาติ ที่ 19/2560 เรื่องการปฏิรูปการศึกษาในภูมิภาคของกระทรวงศึกษาธิการ ลงวันที่ 3 เมษายน พ.ศ. 2560 (ข้อ 11) เพื่อปฏิบัติภารกิจของกระทรวงศึกษาธิการเกี่ยวกับการบริหารและจัดการศึกษาที่กฎหมายกำหนด การปฏิบัติราชการตามอำนาจหน้าที่นโยบาย และยุทธศาสตร์ของส่วนราชการต่าง ๆ ที่มอบหมาย และให้มีอำนาจหน้าที่ในเขตจังหวัด ส่งเสริมและสนับสนุนการจัดการศึกษาในทุกระดับทุกประเภทและทุกสังกัดในจังหวัดอ่างทอง

สัญลักษณ์



ที่ตั้ง

สำนักงานศึกษาธิการจังหวัดอ่างทอง เลขที่ 11/1 ถนนเทศบาล 1 ตำบลบางแก้ว อำเภอเมืองอ่างทอง จังหวัดอ่างทอง 14000

เบอร์โทร: 035 - 614155-6

Fax: 035 - 614157

อีเมลล์: angthong@moe.go.th



ข้อมูลสารสนเทศด้านการศึกษา

ปีการศึกษา 2563



ข้อมูลสารสนเทศด้านการศึกษา

ตารางที่ 1 จำนวนสถานศึกษา/ครู,อาจารย์/นักเรียน,นักศึกษา ปี 2563 จำแนกตามสังกัด

สังกัด	สถานศึกษา	ครู/ อาจารย์	นักเรียน/ นักศึกษา
1. สำนักงานคณะกรรมการการศึกษาขั้นพื้นฐาน (สพฐ.)	144	1,763	18,828
2. สำนักงานเขตพื้นที่การศึกษามัธยมศึกษา (สพม.)	14	1,043	11,049
3. สำนักงานคณะกรรมการการอาชีวศึกษา (สอศ.)	3	168	3,639
4. สำนักงานคณะกรรมการส่งเสริมการศึกษาเอกชน (สช.)	8	241	4,367
5. สำนักงานส่งเสริมการศึกษานอกระบบและการศึกษาตามอัธยาศัย (กศน.)	7	110	3,482
6. กรมส่งเสริมการปกครองท้องถิ่น (อปท.)	14	237	3,660
7. สำนักงานพระพุทธศาสนาแห่งชาติ (พศ.)	2	21	42
8. กระทรวงท่องเที่ยวและกีฬา	2	158	798
9. สถาบันบัณฑิตพัฒนศิลป์ (สพศ.)	1	58	689
10. ศูนย์การศึกษาพิเศษ (ศกศ.)	1	31	131
รวมทั้งสิ้น	196	3,830	46,685

(ข้อมูล ณ วันที่ 25 กรกฎาคม 2563)

ตารางที่ 2 จำนวนสถานศึกษา ปีการศึกษา 2563 จำแนกตามสังกัด

สังกัด	ปีการศึกษา 2563
สำนักงานคณะกรรมการการศึกษาขั้นพื้นฐาน	
1. สำนักงานเขตพื้นที่การศึกษาประถมศึกษาอ่างทอง	144
2. สำนักงานเขตพื้นที่การศึกษามัธยมศึกษา เขต 5 (โรงเรียนใน จ.อ่างทอง)	14
สำนักงานคณะกรรมการการอาชีวศึกษา	
4. สถานศึกษาของรัฐ	3
สำนักงานคณะกรรมการส่งเสริมการศึกษาเอกชน	
5. ประเภทสามัญศึกษา	6
6. ประเภทสามัญศึกษาการกุศล	2
สำนักงานส่งเสริมการศึกษานอกระบบและการศึกษาตามอัธยาศัย	
7. ศูนย์การศึกษานอกระบบและการศึกษาตามอัธยาศัย	7
กรมส่งเสริมการปกครองส่วนท้องถิ่น	
8. โรงเรียนเทศบาล	14
กระทรวงการท่องเที่ยวและกีฬา	
9. โรงเรียนกีฬาจังหวัด	1
10. มหาวิทยาลัยการกีฬาแห่งชาติ วิทยาเขตอ่างทอง	1
กระทรวงวัฒนธรรม สถาบันบัณฑิตพัฒนศิลป์	
สำนักพระพุทธศาสนาแห่งชาติ	2
ศูนย์การศึกษาพิเศษ	
ศูนย์การศึกษาพิเศษ	1
รวม	197

(ข้อมูล ณ วันที่ 25 กรกฎาคม 2563)

ตารางที่ 3.1 จำนวนนักเรียนก่อนปฐมวัยและปฐมวัย ปีการศึกษา 2563 จำแนกตามสังกัด

สังกัด	ตอ.	อ.1	อ.2	อ.3	รวม
1. สำนักงานเขตพื้นที่การศึกษาประถมศึกษาอ่างทอง	-	288	1,510	1,777	3,575
2. สำนักงานเขตพื้นที่ศึกษามัธยมศึกษา เขต 5 (โรงเรียนใน จ.อ่างทอง)	-	-	-	-	-
3. สำนักงานคณะกรรมการการอาชีวศึกษา	-	-	-	-	-
4. สำนักงานคณะกรรมการส่งเสริมการศึกษาเอกชน	75	291	335	405	1,106
5. สำนักงานส่งเสริมการศึกษานอกระบบและการศึกษาตามอัธยาศัย	-	-	-	-	-
6. กรมส่งเสริมการปกครองส่วนท้องถิ่น	36	229	389	375	1,029
7. กระทรวงการท่องเที่ยวและกีฬา	-	-	-	-	-
8. กระทรวงวัฒนธรรม สถาบันบัณฑิตพัฒนศิลป์	-	-	-	-	-
9. สำนักพระพุทธศาสนาแห่งชาติ	-	-	-	-	-
10. ศูนย์การศึกษาพิเศษจังหวัดอ่างทอง	-	-	-	-	-
รวม	111	808	2,234	2,557	5,710

(ข้อมูล ณ วันที่ 25 กรกฎาคม 2563)

ตารางที่ 3.2 จำนวนนักเรียนประถมศึกษา ปีการศึกษา 2563 จำแนกตามสังกัด

สังกัด	ป.1	ป.2	ป.3	ป.4	ป.5	ป.6	รวม
1. สำนักงานเขตพื้นที่การศึกษาประถมศึกษาอ่างทอง	2,108	2,198	2,317	2,285	2,435	2,272	13,615
2. สำนักงานเขตพื้นที่ศึกษามัธยมศึกษา เขต 5 (โรงเรียนใน จ.อ่างทอง)	-	-	-	-	-	-	-
3. สำนักงานคณะกรรมการการอาชีวศึกษา	-	-	-	-	-	-	-
4. สำนักงานคณะกรรมการส่งเสริมการศึกษาเอกชน	283	312	338	294	343	367	1,937
5. สำนักงานส่งเสริมการศึกษานอกระบบและการศึกษาตามอัธยาศัย	-	-	-	-	-	177	177
6. กรมส่งเสริมการปกครองส่วนท้องถิ่น	295	360	346	296	343	364	2,004
7. กระทรวงการท่องเที่ยวและกีฬา	-	-	-	-	-	-	-
8. กระทรวงวัฒนธรรม สถาบันบัณฑิตพัฒนศิลป์	-	-	-	-	-	-	-
9. สำนักพระพุทธศาสนาแห่งชาติ	-	-	-	-	-	-	-
10. ศูนย์การศึกษาพิเศษจังหวัดอ่างทอง	-	-	-	-	-	-	-
รวม	2,686	2,870	3,001	2,875	3,121	3,180	17,733

(ข้อมูล ณ วันที่ 25 กรกฎาคม 2563)

ตารางที่ 3.3 จำนวนนักเรียนมัธยมศึกษา ปีการศึกษา 2563 จำแนกตามสังกัด

สังกัด	ม.1	ม.2	ม.3	ม.4	ม.5	ม.6	ปวช.1	ปวช.2	รวม
1. สำนักงานเขตพื้นที่การศึกษาประถมศึกษาอ่างทอง	313	258	315	227	309	216	-	-	1,638
2. สำนักงานเขตพื้นที่การศึกษามัธยมศึกษา เขต 5 (โรงเรียนใน จ. อ่างทอง)	2,111	2,152	2,111	1,674	1,556	1,445	-	-	11,049
3. สำนักงานคณะกรรมการการอาชีวศึกษา	-	-	-	-	-	-	-	-	-
4. สำนักงานคณะกรรมการส่งเสริมการศึกษาเอกชน	331	332	296	119	135	111	-	-	1,324
5. สำนักงานส่งเสริมการศึกษานอกระบบและการศึกษาตามอัธยาศัย	-	-	1,080	-	-	2,225	-	-	3,305
6. กรมส่งเสริมการปกครองส่วนท้องถิ่น	170	173	139	68	65	29	-	-	627
7. กระทรวงการท่องเที่ยวและกีฬา	67	66	67	62	61	56	-	-	379
8. กระทรวงวัฒนธรรม สถาบันบัณฑิตพัฒนศิลป์	89	73	58	-	-	68	95	96	479
9. สำนักพระพุทธศาสนาแห่งชาติ	11	15	8	5	1	2	-	-	42
10. ศูนย์การศึกษาพิเศษจังหวัดอ่างทอง	-	-	-	-	-	-	-	-	-
รวม	3,092	3,069	4,074	2,155	2,127	4,152	95	96	18,843

(ข้อมูล ณ วันที่ 25 กรกฎาคม 2563)

ตารางที่ 3.4 จำนวนนักเรียนสายอาชีพ ปีการศึกษา 2563

ชื่อสถานศึกษา	ปวช.1	ปวช.2	ปวช.3	ปวส.1	ปวส.2	รวม
วิทยาลัยการอาชีพโพธิ์ทอง	198	187	131	110	101	727
วิทยาลัยการอาชีพวิเศษชัยชาญ	150	106	96	105	98	555
วิทยาลัยเทคนิคอ่างทอง	695	473	464	357	368	2,357
รวม	1,043	766	691	572	567	3,639

(ข้อมูล ณ วันที่ 25 กรกฎาคม 2563)

ตารางที่ 3.5 จำนวนนักศึกษาอุดมศึกษา ปีการศึกษา 2563

ชื่อสถานศึกษา	ชั้นปีที่ 1	ชั้นปีที่ 2	ชั้นปีที่ 3	ชั้นปีที่ 4	ชั้นปีที่ 5	รวม
วิทยาลัยนาฏศิลป์อ่างทอง	55	45	37	36	37	210
มหาวิทยาลัยการกีฬาแห่งชาติ ประจำวิทยาเขตอ่างทอง	125	78	78	100	38	419
รวม	180	123	115	136	75	629

(ข้อมูล ณ วันที่ 25 กรกฎาคม 2563)

ตารางที่ 3.6 จำนวนนักเรียน กศน. ปีการศึกษา 2563 สำนักงานส่งเสริมการศึกษานอกระบบและการศึกษาตามอัธยาศัย จำแนกตามอำเภอ

อำเภอ	ประถมศึกษา	มัธยมตอนต้น	มัธยมตอนปลาย	รวม
อำเภอเมืองอ่างทอง	39	217	485	741
อำเภอไชโย	31	112	250	393
อำเภอป่าโมก	22	116	231	369
อำเภอโพธิ์ทอง	49	187	402	638
อำเภอแสวงหา	8	109	184	301
อำเภอวิเศษชัยชาญ	23	262	530	815
อำเภอสามโก้	5	77	143	225
รวม	177	1,080	2,225	3,482

(ข้อมูล ณ วันที่ 25 กรกฎาคม 2563)

ตารางที่ 4.1 จำนวนห้องเรียนก่อนปฐมวัยและปฐมวัย ปีการศึกษา 2563 จำแนกตามสังกัด

สังกัด	ตอ.	อ.1	อ.2	อ.3	รวม
1. สำนักงานเขตพื้นที่การศึกษาประถมศึกษาอ่างทอง	-	26	144	149	319
2. สำนักงานเขตพื้นที่ศึกษามัธยมศึกษา เขต 5 (โรงเรียนใน จ.อ่างทอง)	-	-	-	-	-
3. สำนักงานคณะกรรมการการอาชีวศึกษา	-	-	-	-	-
4. สำนักงานคณะกรรมการส่งเสริมการศึกษาเอกชน	3	14	15	16	48
5. สำนักงานส่งเสริมการศึกษานอกระบบและการศึกษาตามอัธยาศัย	-	-	-	-	-
6. กรมส่งเสริมการปกครองส่วนท้องถิ่น	5	9	15	15	44
7. กระทรวงการท่องเที่ยวและกีฬา	-	-	-	-	-
8. กระทรวงวัฒนธรรม สถาบันบัณฑิตพัฒนศิลป์	-	-	-	-	-
9. สำนักพระพุทธศาสนาแห่งชาติ	-	-	-	-	-
10. ศูนย์การศึกษาพิเศษจังหวัดอ่างทอง	-	-	-	-	-
รวม	8	49	174	180	411

(ข้อมูล ณ วันที่ 25 กรกฎาคม 2563)

ตารางที่ 4.2 จำนวนห้องเรียนประถมศึกษา ปีการศึกษา 2563 จำแนกตามสังกัด

สังกัด	ป.1	ป.2	ป.3	ป.4	ป.5	ป.6	รวม
1. สำนักงานเขตพื้นที่การศึกษาประถมศึกษาอ่างทอง	151	156	155	154	156	155	927
2. สำนักงานเขตพื้นที่ศึกษามัธยมศึกษา เขต 5 (โรงเรียนใน จ.อ่างทอง)	-	-	-	-	-	-	-
3. สำนักงานคณะกรรมการการอาชีวศึกษา	-	-	-	-	-	-	-
4. สำนักงานคณะกรรมการส่งเสริมการศึกษาเอกชน	11	13	13	11	12	12	72
5. สำนักงานส่งเสริมการศึกษานอกระบบและการศึกษาตามอัธยาศัย	-	-	-	-	-	22	22
6. กรมส่งเสริมการปกครองส่วนท้องถิ่น	15	16	15	15	16	16	93
7. กระทรวงการท่องเที่ยวและกีฬา	-	-	-	-	-	-	-
8. กระทรวงวัฒนธรรม สถาบันบัณฑิตพัฒนศิลป์	-	-	-	-	-	-	-
9. สำนักพระพุทธศาสนาแห่งชาติ	-	-	-	-	-	-	-
10. ศูนย์การศึกษาพิเศษจังหวัดอ่างทอง	-	-	-	-	-	-	-
รวม	177	185	183	180	184	205	1,114

(ข้อมูล ณ วันที่ 25 กรกฎาคม 2563)

ตารางที่ 4.3 จำนวนห้องเรียนประถมศึกษา ปีการศึกษา 2563 จำแนกตามสังกัด

สังกัด	ม.1	ม.2	ม.3	ม.4	ม.5	ม.6	รวม
1. สำนักงานเขตพื้นที่การศึกษาประถมศึกษาอ่างทอง	39	39	38	-	-	-	-
2. สำนักงานเขตพื้นที่การศึกษามัธยมศึกษา เขต 5 (โรงเรียนใน จ.อ่างทอง)	59	63	60	54	53	52	
3. สำนักงานคณะกรรมการการอาชีวศึกษา	-	-	-	-	-	-	-
4. สำนักงานคณะกรรมการส่งเสริมการศึกษาเอกชน	11	11	10	4	4	4	-
5. สำนักงานส่งเสริมการศึกษานอกระบบและการศึกษาตามอัธยาศัย	-	-	71	-	-	81	-
6. กรมส่งเสริมการปกครองส่วนท้องถิ่น	6	5	5	3	3	2	-
7. กระทรวงการท่องเที่ยวและกีฬา	2	2	2	2	2	2	-
8. กระทรวงวัฒนธรรม สถาบันบัณฑิตพัฒนศิลป์	12	12	12	-	-	12	12
9. สำนักพระพุทธศาสนาแห่งชาติ	2	2	2	1	1	1	-
10. ศูนย์การศึกษาพิเศษจังหวัดอ่างทอง	-	-	-	-	-	-	-
รวม	131	134	200	64	63	154	12

(ข้อมูล ณ วันที่ 25 กรกฎาคม 2563)

ตารางที่ 4.4 จำนวนห้องเรียนสายอาชีพ ปีการศึกษา 2563

ชื่อสถานศึกษา	ปวช.1	ปวช.2	ปวช.3	ปวส.1	ปวส.2	รวม
วิทยาลัยการอาชีพโพธิ์ทอง	12	11	10	12	11	56
วิทยาลัยการอาชีพวิเศษชัยชาญ	8	6	5	8	8	35
วิทยาลัยเทคนิคอ่างทอง	22	20	18	16	17	93
รวม	42	37	33	36	35	183

(ข้อมูล ณ วันที่ 25 กรกฎาคม 2563)

ตารางที่ 4.5 จำนวนห้องเรียนอุดมศึกษา ปีการศึกษา 2563

ชื่อสถานศึกษา	ชั้นปีที่ 1	ชั้นปีที่ 2	ชั้นปีที่ 3	ชั้นปีที่ 4	ชั้นปีที่ 5	รวม
วิทยาลัยนาฏศิลป์อ่างทอง	10	20	2	-	-	32
มหาวิทยาลัยการกีฬาแห่งชาติ ประจำวิทยาเขตอ่างทอง	5	5	5	5	5	25
รวม	15	25	7	5	5	57

(ข้อมูล ณ วันที่ 25 กรกฎาคม 2563)

ตารางที่ 4.6 จำนวนห้องเรียน กศน. ปีการศึกษา 2563 สำนักงานส่งเสริมการศึกษานอกระบบและการศึกษาตามอัธยาศัย จำแนกตามอำเภอ

อำเภอ	ประถมศึกษา	มัธยมตอนต้น	มัธยมตอนปลาย	รวม
อำเภอเมืองอ่างทอง	5	16	17	38
อำเภอไชโย	3	8	9	20
อำเภอป่าโมก	2	8	8	18
อำเภอโพธิ์ทอง	8	13	18	39
อำเภอแสวงหา	1	7	7	15
อำเภอวิเศษชัยชาญ	1	14	17	32
อำเภอสามโก้	2	5	5	12
รวม	22	71	81	174

(ข้อมูล ณ วันที่ 25 กรกฎาคม 2563)

ตารางที่ 5 จำนวนบุคลากรครู ปีการศึกษา 2563

ตำแหน่ง/ระดับการศึกษา	ต่ำกว่า	ป.ตรี	ป.โท	ป.เอก	รวม
ผู้บริหาร	-	26	58	16	100
ครูผู้ช่วย	10	163	13	-	186
ครู	7	499	167	5	678
ครู ชำนาญการ	-	98	136	2	236
ครู ชำนาญการพิเศษ	-	154	85	-	239
ครู เชี่ยวชาญ	-	2	7	-	9
ครู เชี่ยวชาญพิเศษ	-	-	64	1	65
ครู พนักงานราชการ	-	95	9	-	104
ครู อัตรากำลัง/จ้างสอน	19	157	2	-	178
ครู อาสาสมัคร/ครู อื่นๆ	-	11	30	6	47
สนับสนุน (ธุรการ,พนักงานขับรถ,แม่บ้าน,ภารโรง, ฯลฯ)	218	102	-	-	320
อื่นๆ (ไม่ระบุ)	-	-	-	-	1,763
รวมทั้งหมด					3,925

(ข้อมูล ณ วันที่ 25 กรกฎาคม 2563)

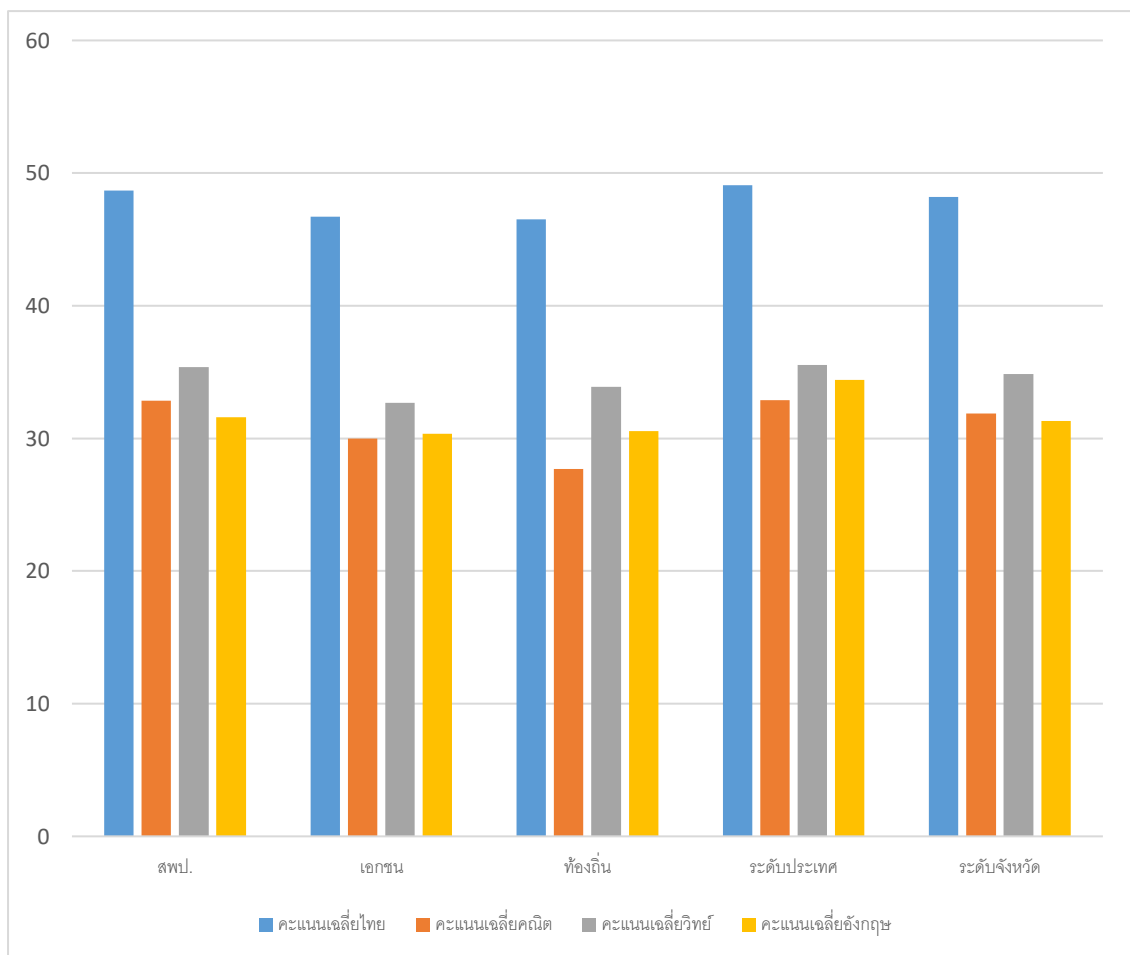
ตารางที่ 6 จำนวนผู้สำเร็จการศึกษาจำแนกตามสังกัด ปีการศึกษา 2562

สังกัด	ปฐมวัย	ป.6	ม.3	ม.6	ปวช.3	ปวส.2	ป.ตรี	รวม
1. สำนักงานเขตพื้นที่การศึกษาประถมศึกษาอ่างทอง	1,870	2,314	492	-	-	-	-	4,676
2. สำนักงานเขตพื้นที่ศึกษามัธยมศึกษา เขต 5 (โรงเรียนใน จ.อ่างทอง)	-	-	2,020	1,378	-	-	-	3,398
3. สำนักงานคณะกรรมการการอาชีวศึกษา	-	-	-	-	587	530	-	1,117
4. สำนักงานคณะกรรมการส่งเสริมการศึกษาเอกชน	409	329	217	77	-	-	-	1,032
5. สำนักงานส่งเสริมการศึกษานอกระบบและการศึกษาตามอัธยาศัย	-	24	202	434	-	-	-	660
6. กรมส่งเสริมการปกครองส่วนท้องถิ่น	280	365	148	28	-	-	-	821
7. กระทรวงการท่องเที่ยวและกีฬา	-	-	61	53	-	-	107	221
8. กระทรวงวัฒนธรรม สถาบันบัณฑิตพัฒนศิลป์	-	-	49	73	-	-	35	157
9. สำนักพระพุทธศาสนาแห่งชาติ	-	-	5	-	-	-	-	5
10. ศูนย์การศึกษาพิเศษจังหวัดอ่างทอง	-	-	-	-	-	-	-	-
รวม	2,559	3,032	3,194	2,043	587	530	142	12,087

(ข้อมูล ณ วันที่ 25 กรกฎาคม 2563)

ผลการทดสอบทางการศึกษาระดับชาตินิยมขั้นพื้นฐาน (O-NET)
 ชั้นประถมศึกษาปีที่ 6 ปีการศึกษา 2562
 ค่าสถิติพื้นฐานภาพรวม สำหรับสำนักงานศึกษาธิการจังหวัด
 สำนักงานศึกษาธิการจังหวัดอ่างทอง

สังกัด	คะแนนเฉลี่ยไทย	คะแนนเฉลี่ยคณิต	คะแนนเฉลี่ยวิทย์	คะแนนเฉลี่ยอังกฤษ
สพป.	48.7	32.85	35.38	31.58
เอกชน	46.7	29.97	32.68	30.36
ท้องถิ่น	46.51	27.68	33.87	30.53
ระดับประเทศ	49.07	32.9	35.55	34.42
ระดับจังหวัด	48.19	31.86	34.87	31.31



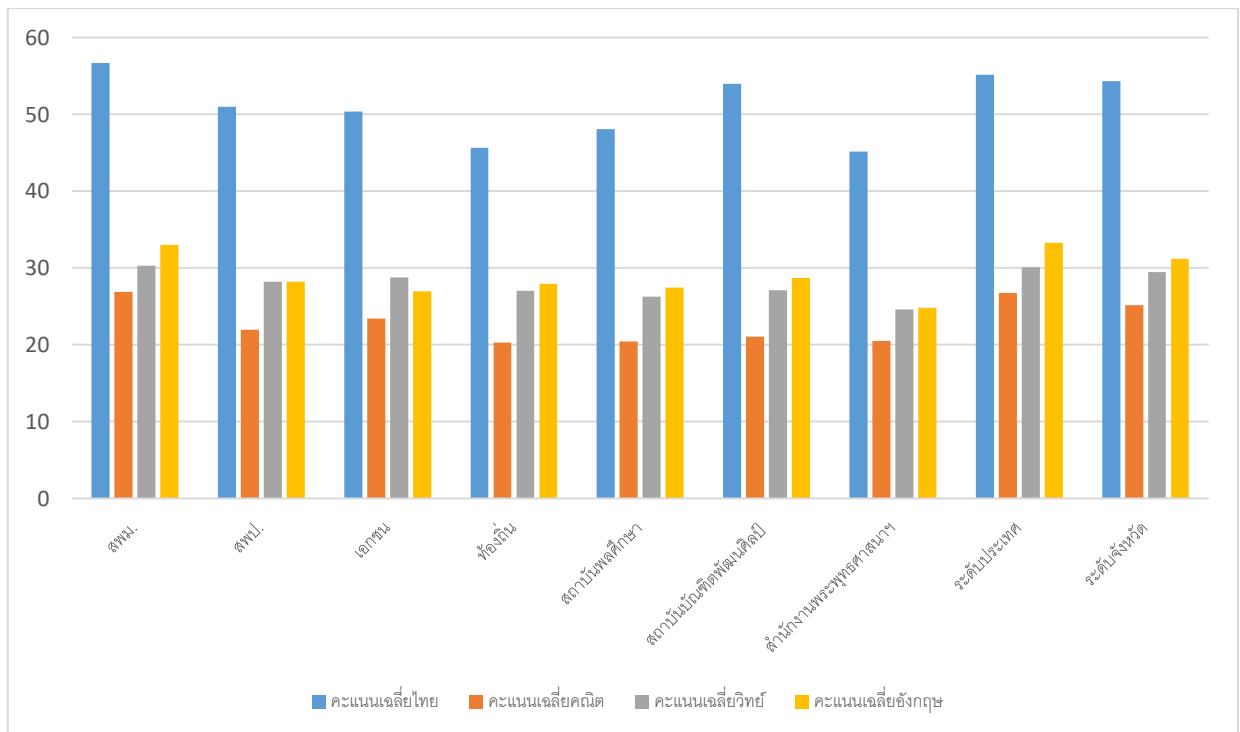
ผลการทดสอบทางการศึกษาระดับชาติด้านพื้นฐาน (O-NET)

ชั้นมัธยมศึกษาปีที่ 3 ปีการศึกษา 2562

ค่าสถิติพื้นฐานภาพรวม สำหรับสำนักงานศึกษาธิการจังหวัด

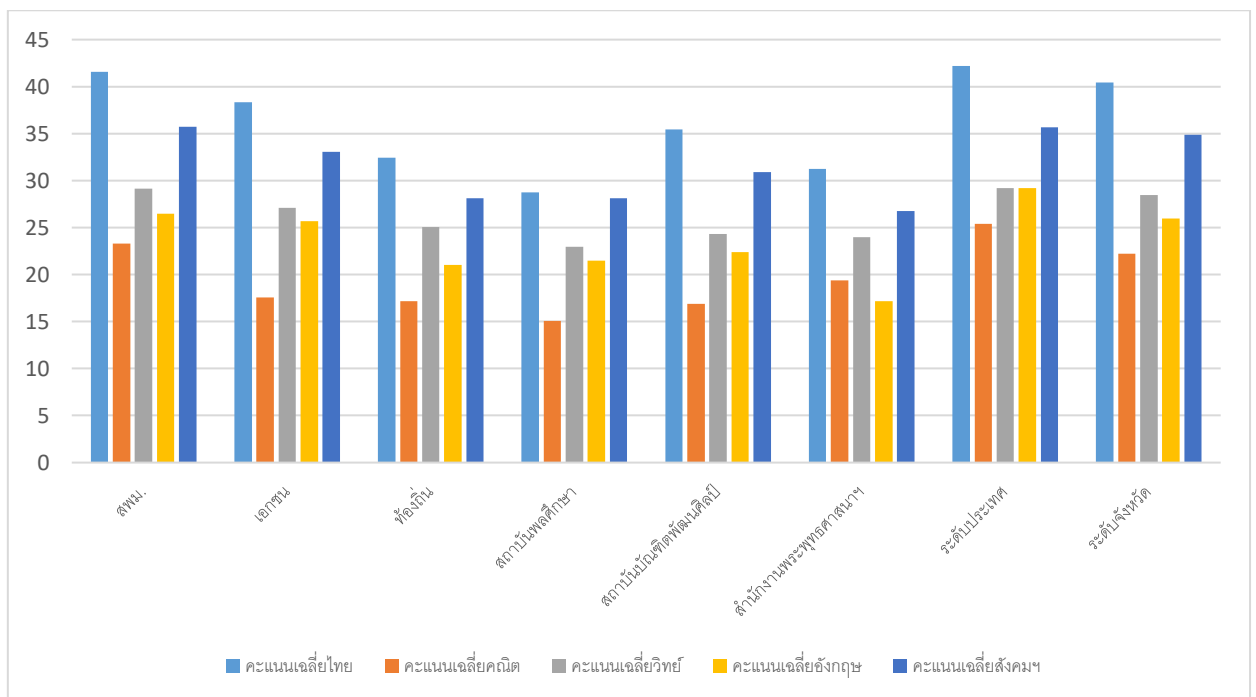
สำนักงานศึกษาธิการจังหวัดอ่างทอง

สังกัด	คะแนนเฉลี่ยไทย	คะแนนเฉลี่ยคณิต	คะแนนเฉลี่ยวิทย์	คะแนนเฉลี่ยอังกฤษ
สพม.	56.68	26.86	30.3	33.02
สพป.	50.95	21.97	28.23	28.22
เอกชน	50.37	23.45	28.79	26.96
ท้องถิ่น	45.62	20.29	27.01	27.91
สถาบันพลศึกษา	48.05	20.42	26.27	27.48
สถาบันบัณฑิตพัฒนศิลป์	54	21.06	27.08	28.68
สำนักงานพระพุทธศาสนาฯ	45.13	20.53	24.6	24.8
ระดับประเทศ	55.14	26.73	30.07	33.25
ระดับจังหวัด	54.34	25.17	29.48	31.23



ผลการทดสอบทางการศึกษาระดับชาติด้านพื้นฐาน (O-NET)
 ชั้นมัธยมศึกษาปีที่ 6 ปีการศึกษา 2562
 ค่าสถิติพื้นฐานภาพรวม สำหรับสำนักงานศึกษาธิการจังหวัด
 สำนักงานศึกษาธิการจังหวัดอ่างทอง

สังกัด	คะแนนเฉลี่ย ไทย	คะแนนเฉลี่ย คณิต	คะแนนเฉลี่ย วิทย์	คะแนนเฉลี่ย อังกฤษ	คะแนนเฉลี่ย สังคมา
สพม.	41.57	23.32	29.12	26.48	35.73
เอกชน	38.32	17.55	27.09	25.68	33.05
ท้องถิ่น	32.46	17.17	25.07	21.02	28.13
สถาบันพลศึกษา	28.76	15.09	22.94	21.51	28.13
สถาบันบัณฑิตพัฒน ศิลป์	35.44	16.9	24.32	22.37	30.88
สำนักงาน พระพุทธศาสนาฯ	31.25	19.38	24	17.19	26.75
ระดับประเทศ	42.21	25.41	29.2	29.2	35.7
ระดับจังหวัด	40.45	22.25	28.48	25.94	34.9

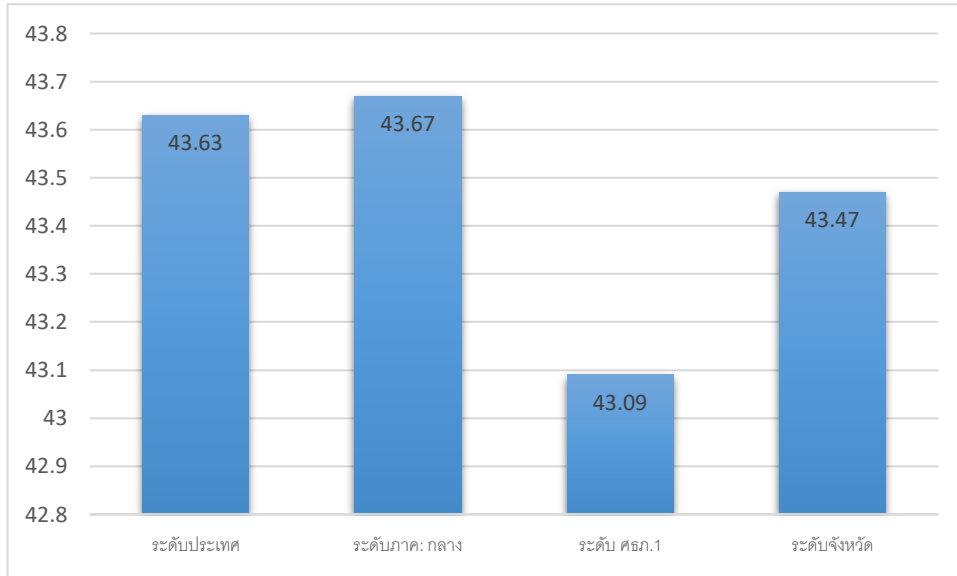


ผลการทดสอบทางการศึกษาระดับชาติ ด้านอาชีวศึกษา (V-Net)

ระดับการศึกษาวชิชาชีพ (ปวช.3) ปีการศึกษา 2562

ค่าสถิติพื้นฐานภาพรวม สำหรับสำนักงานศึกษาธิการจังหวัด

สำนักงานศึกษาธิการจังหวัดอ่างทอง

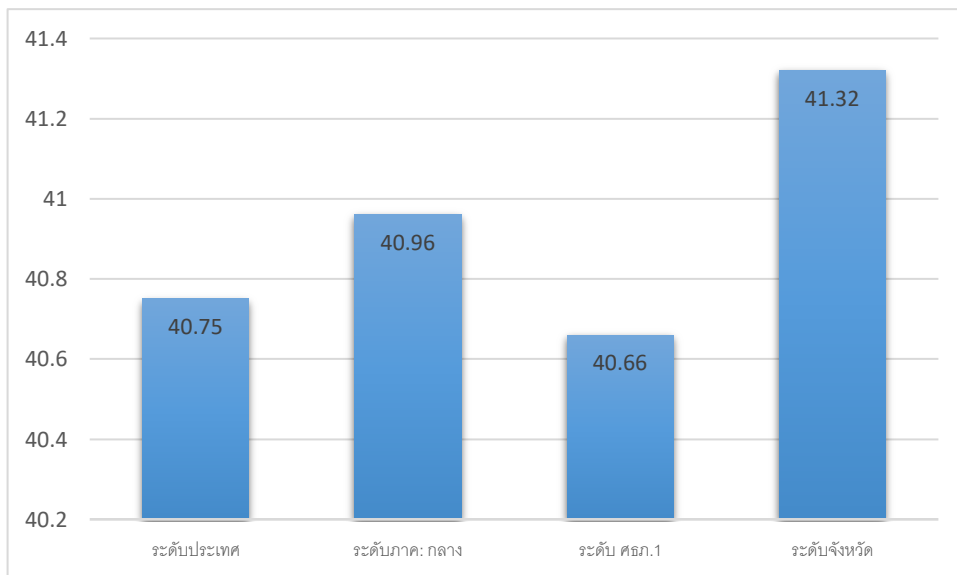


ผลการทดสอบทางการศึกษาระดับชาติ ด้านอาชีวศึกษา (V-Net)

ระดับการศึกษาวชิชาชีพ (ปวส.2) ปีการศึกษา 2562

ค่าสถิติพื้นฐานภาพรวม สำหรับสำนักงานศึกษาธิการจังหวัด

สำนักงานศึกษาธิการจังหวัดอ่างทอง

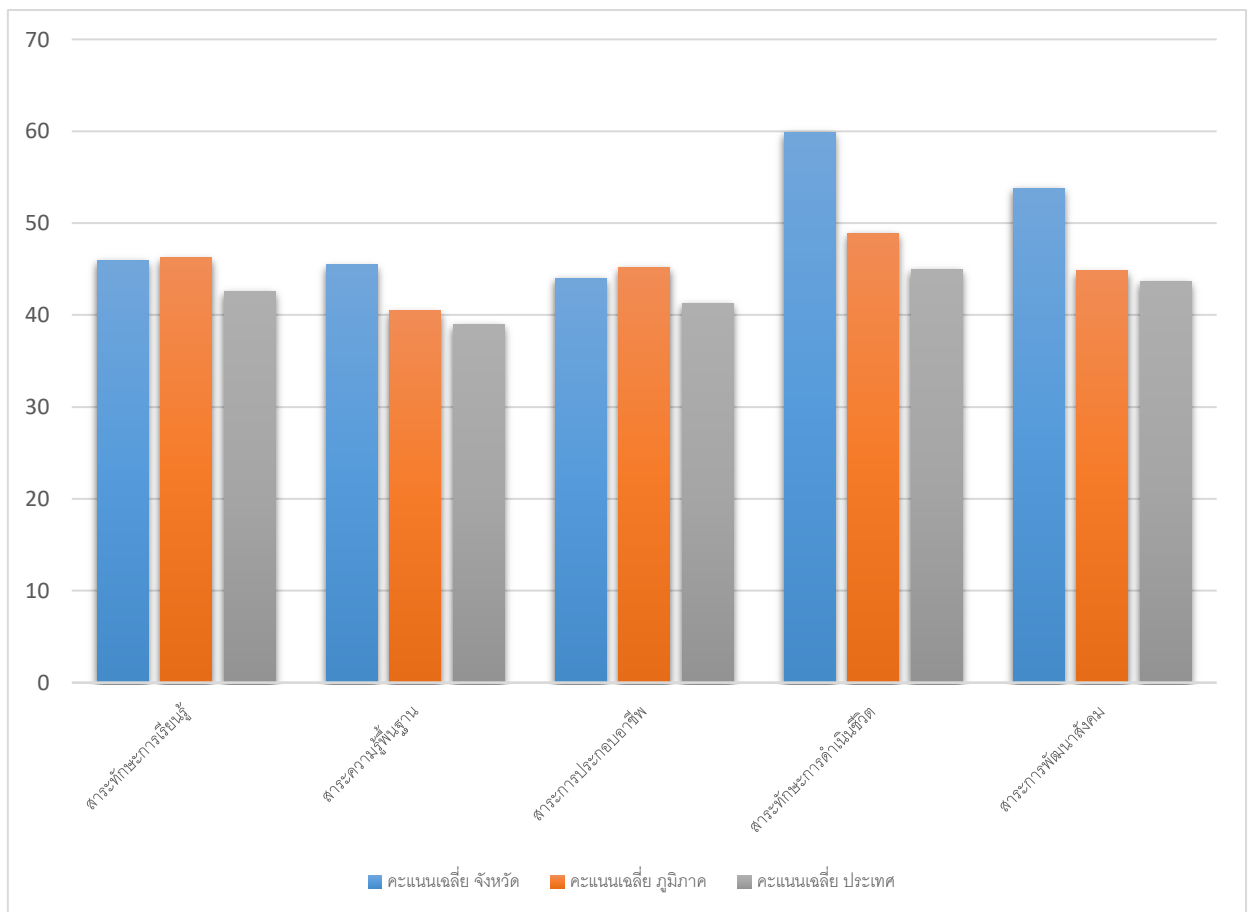


ผลการทดสอบทางการศึกษาระดับชาติ ด้านการศึกษานอกระบบโรงเรียน (N-NET)

ครั้งที่ 2 ระดับประถมศึกษา ปีการศึกษา 2562

ค่าสถิติพื้นฐานสำหรับจังหวัด

ระดับ	สาระ	คะแนนเฉลี่ย		
		จังหวัด	ภูมิภาค	ประเทศ
ประถม	สาระทักษะการเรียนรู้	45.91	46.22	42.61
	สาระความรู้พื้นฐาน	45.45	40.45	38.93
	สาระการประกอบอาชีพ	44.02	45.19	41.29
	สาระทักษะการดำเนินชีวิต	59.85	48.89	44.93
	สาระการพัฒนาสังคม	53.77	44.82	43.69

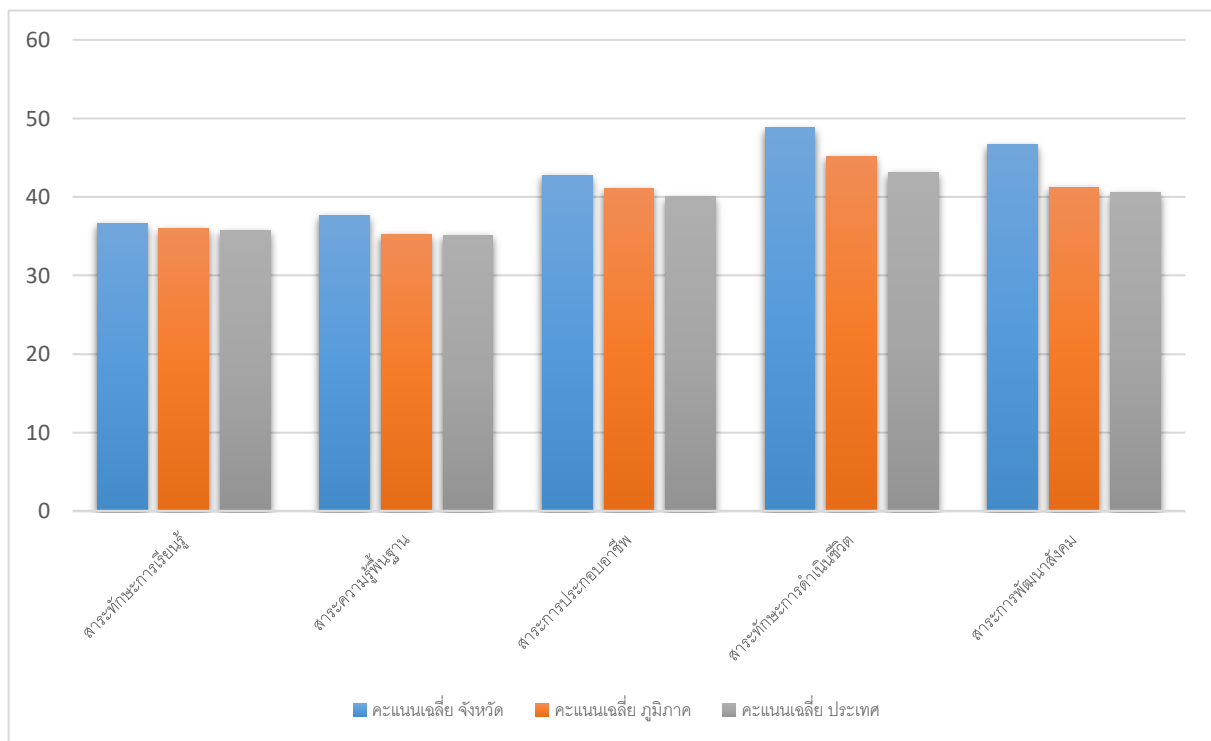


ผลการทดสอบทางการศึกษาระดับชาติ ด้านการศึกษานอกระบบโรงเรียน (N-NET)

ครั้งที่ 2 ระดับมัธยมศึกษาตอนต้น ปีการศึกษา 2562

ค่าสถิติพื้นฐานสำหรับจังหวัด

ระดับ	สาระ	คะแนนเฉลี่ย		
		จังหวัด	ภูมิภาค	ประเทศ
ม.ต้น	สาระทักษะการเรียนรู้	36.63	35.94	35.73
	สาระความรู้พื้นฐาน	37.66	35.22	35.1
	สาระการประกอบอาชีพ	42.77	41.1	39.99
	สาระทักษะการดำเนินชีวิต	48.82	45.12	43.08
	สาระการพัฒนาสังคม	46.73	41.22	40.55

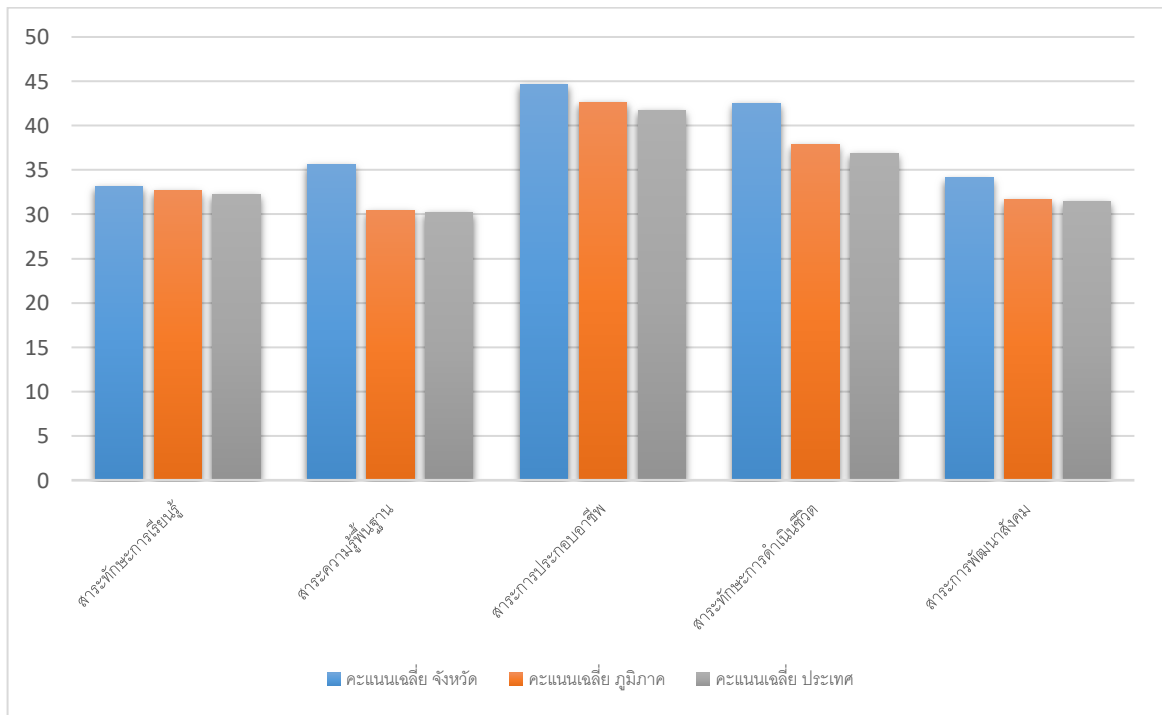


ผลการทดสอบทางการศึกษาระดับชาติ ด้านการศึกษานอกระบบโรงเรียน (N-NET)

ครั้งที่ 2 ระดับมัธยมศึกษาตอนปลาย ปีการศึกษา 2562

ค่าสถิติพื้นฐานสำหรับจังหวัด

ระดับ	สาระ	คะแนนเฉลี่ย		
		จังหวัด	ภูมิภาค	ประเทศ
ม.ปลาย	สาระทักษะการเรียนรู้	33.18	32.68	32.27
	สาระความรู้พื้นฐาน	35.63	30.45	30.25
	สาระการประกอบอาชีพ	44.63	42.65	41.74
	สาระทักษะการดำเนินชีวิต	42.53	37.85	36.84
	สาระการพัฒนาสังคม	34.1	31.72	31.46



คณะผู้จัดทำ

ที่ปรึกษา

นายโอภาส ต้นทอง

ศึกษาธิการจังหวัดอ่างทอง

นางสมรรัตน์ สุคนธ์สรายุ

รองศึกษาธิการจังหวัดอ่างทอง

คณะทำงานจัดเก็บรวบรวมและวิเคราะห์ข้อมูล

ว่าที่ ร.ต.จิรวัดน์ นาคพนม

ผู้อำนวยการกลุ่มนโยบายและแผน

นางสาวเพ็ญอำไพ ศรีไทย

ลูกจ้างชั่วคราว

จัดทำเอกสาร / รูปเล่ม

ว่าที่ ร.ต.จิรวัดน์ นาคพนม

ผู้อำนวยการกลุ่มนโยบายและแผน

นางสาวเพ็ญอำไพ ศรีไทย

ลูกจ้างชั่วคราว